

## Fotel do ćw. oporowych PROFI

Fotel używany jest w rehabilitacji leczniczej, do ćwiczeń czynnych, wolnych, oraz z oporem dla kończyn górnych i dolnych. Oparcie regulowane jest sprężyną gazową w zakresie od 85° do 180°. Konstrukcja fotela umożliwia ćwiczenia w pozycji siedzącej oraz leżącej. Fotel wyposażony jest w 2 głowice oporowe oraz pasy stabilizacyjne. Zastosowanie uchwytów na pasy stabilizacyjne, umożliwia skuteczną stabilizację w obrębie tułowia i ud, pozwalając na bezpieczne prowadzenie ćwiczeń izolowanych. Dodatkowo posiada zaczepy w podstawie, które umożliwiają zaczepienie taśm i rzemieni gumowych.

Fotel do ćwiczeń oporowych wykorzystywany jest w gabinetach rehabilitacji na oddziałach rehabilitacji, neurologii, ortopedii i reumatologii

**Wyposażenie:** pas stabilizacyjny, ciężarki (2x2,5 kg i 4x1,25 kg),

DANE TECHNICZNE:	
Długość:	165cm
Szerokość:	100cm
Wysokość:	157cm
Wysokość oparcia:	89cm
Zakres regulacji oparcia:	85°-180°
Zakres regulacji podpór pod kończyny dolne	0° - 90°
Waga:	50kg
Maksymalne obciążenie:	160kg




## KOLORYSTYKA V LINE




V01



V02



V03



V04



V05




V06



V07



V08



V09



V10



V11



V12



V13



V14



V15



V16



V17